

Formal eher schüchtern, integriert sich corpus-c unaufdringlich in jede Bürosituation. Durch viele verschiedene Breiten, Höhen und Verschlussarten beeindruckt die Serie mit inneren Werten und Variantenreichtum.

## corpus-c | der stauraum



Formal eher schüchtern, integriert sich corpus-c unaufdringlich in jede Bürosituation. Durch viele verschiedene Breiten, Höhen und Verschlussarten beeindruckt die Stauraum-Serie mit inneren Werten und Variantenreichtum. Und je nach Wahl der Oberfläche kann es vom stillen Betrachter am Rande bis zum auffälligen Mittelpunkt der Runde alle Rollen einnehmen.

**System** | Als modulares Schrank- und Regalsystem kann corpus-c in vielfältiger Weise ausgebaut werden. Die Elemente können nach einem festen Höhenraster mit gleichem Fugenbild horizontal und vertikal kombiniert werden.

Die kompakte Korpusbauweise, gleiche Materialstärken und eine formschlüssige Verbindung mit Industriefuge geben dem Schrank, dessen Ober- und Unterböden zwischen den Seiten liegen, ein geradliniges, formal zurückhaltendes Erscheinungsbild.

Das Sortiment beinhaltet zahlreiche Verschlussarten: offene Schränke, Flügeltüren, Schiebetüren, Schwebetüren, Rolläden und Auszüge.

Die Rückwände sind immer als Sichtrückwände ausgebildet. Optional können additive Vorsatzrückwände bei freistehenden Schränken sowohl akustische als auch gestalterische Funktion übernehmen.

Optionale Abdeckböden in unterschiedlichen Farben und Materialien sind jederzeit adaptierbar und wieder austauschbar.

Eine 25 mm Rasterbohrung ermöglicht eine flexible Innenorganisation. Alle corpus-c Schränke sind auf Gleitern (H 2,5 cm), oder auf Sockel (H 3,5 oder 7 cm) erhältlich.

Ein großes Spektrum an Materialien wie Holzfurnieren, Uni- oder Holzdekoren, Lacken, Hochglanz-Oberflächen, Glas, Stoffen und Akustikmaterialien bietet eine Vielzahl individueller Gestaltungsmöglichkeiten.

**Regale** | Das Regalsystem erweitert die Anwendungsmöglichkeiten der corpus-c Produktlinie.



Im Maßraster auf die Schränke abgestimmt und in der Materialvielfalt identisch können sie problemlos miteinander kombiniert werden.

Mit unterschiedlichen Oberflächen, von Echtholz-furnier bis hin zu Hochglanzoberflächen und partiell einsetzbaren Schwebetüren in vielen Größen, ist gerade das Regal auch für den Wohnbereich besonders geeignet.

(s. auch separates Datenblatt „Die Regale“ )



Verschlussarten

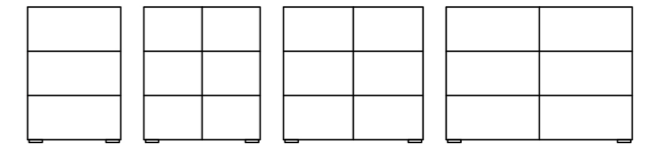
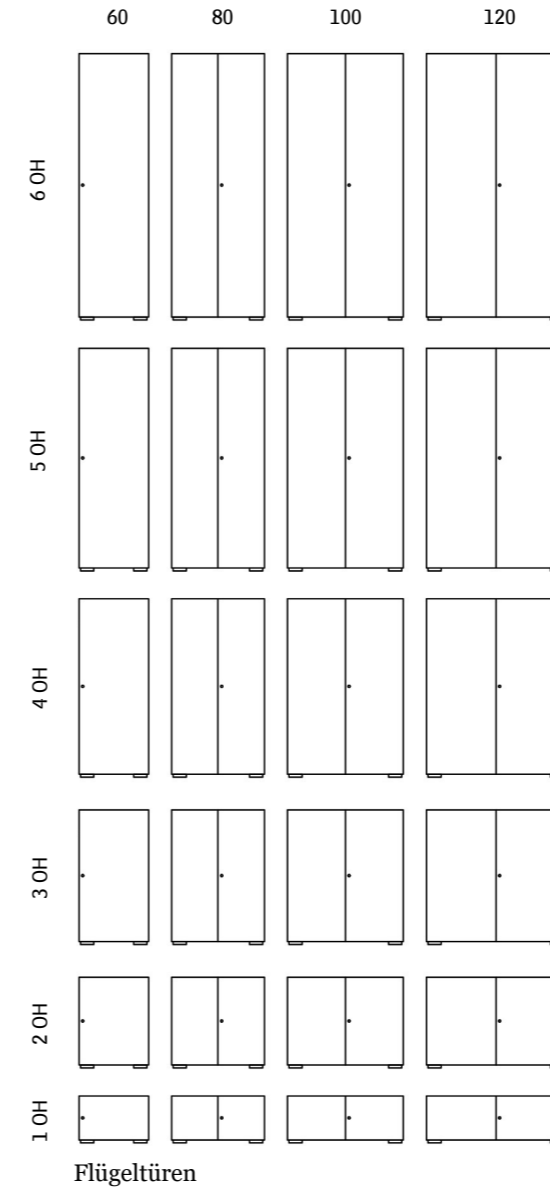


Vorsatzrückwand | Abdeckboden

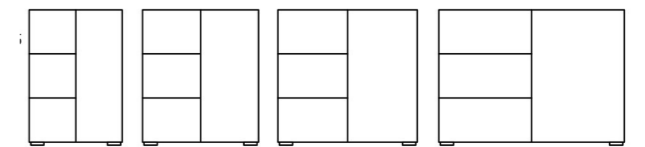


Regal

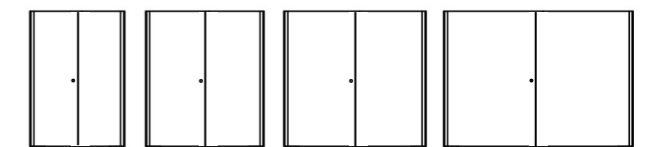
Hier nur eine kleine Auswahl des vielfältigen corpus-c-Sortiments:



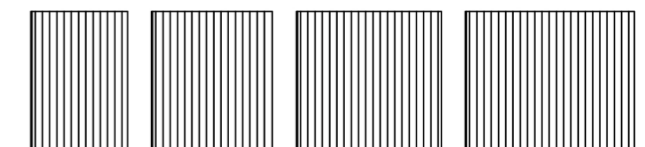
offene Schränke



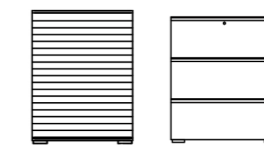
Schwebetüren



Schiebetüren

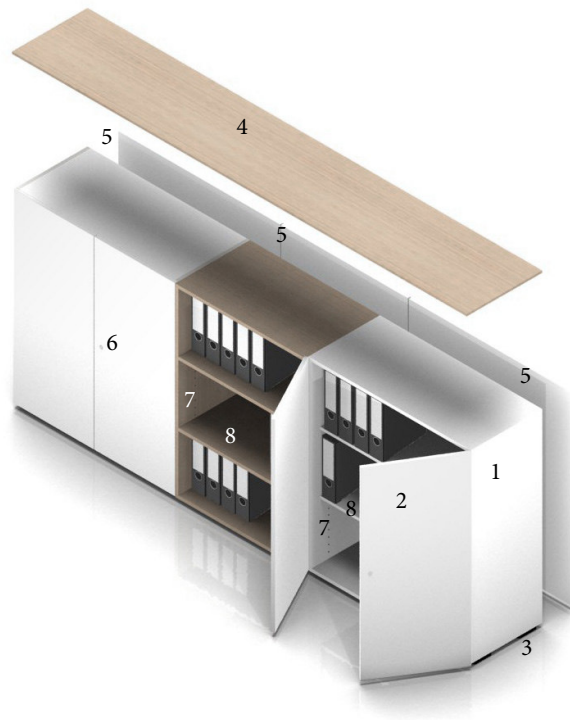


Rollladen horizontal



Rollladen vertikal Auszüge

- 1 \_ Schrankkorpus
- 2 \_ Fronten (hier Flügeltüren)
- 3 \_ Gleiter
- 4 \_ Abdeckboden
- 5 \_ additive Vorsatzrückwände
- 6 \_ Schloss
- 7 \_ Lochraster
- 8 \_ Fachboden



**planmöbel**<sup>®</sup>  
design als lösung

Showroom & Office Berlin

Schinkelplatz 4  
10117 Berlin

Fon: +49 30 25555 640  
E-Mail: [info@planmoebel.de](mailto:info@planmoebel.de)

[www.planmoebel.de](http://www.planmoebel.de)